

netfoto



PDF Druckservice

Übergabestandards für Fotobücher

www.netfoto.cc

PDF-DRUCKSERVICE ÜBERTRAGUNGSSTANDARDS

> PDF-DRUCKSERVICE

Dieser Service ermöglicht Ihnen Fotobücher in Ihrem eigenen Layoutprogramm zu gestalten, per Upload-Schnittstelle zu uns zu übertragen und bequem in unserem Store zu bestellen. Ihre Druckdaten werden bei uns archiviert, sodass Nachbestellungen ganz einfach möglich sind ohne daß Sie uns die Daten erneut zusenden müssen.

> Dokument erzeugen

Sie gestalten in einem Layout-Programm Ihrer Wahl (z.B. Indesign, Photoshop,...) ein Dokument, das im Aufbau unseren genannten Standards entspricht. Im Anschluss erzeugen Sie eine PDF-Datei, die Sie auf Ihrem Rechner abspeichern.

> PDF-Upload

Wählen Sie auf www.netfoto.cc Ihr PDF-Fotobuch aus und bestellen Sie es einfach laut vorgegebenem Bestellprozess. Nach der Bestellung befinden Sie sich im Bereich „Mein Konto“ im Ordner Ihrer Auftragsnummer. Dort können Sie direkt den Upload Ihres Fotobuchs starten.

Achtung! Schließen Sie während dem Upload nicht das Browserfenster, da ansonsten der Upload unterbrochen wird und Sie den Bestellprozess noch einmal machen müssen.

Sollten Sie noch Fragen zum PDF-Service haben melden Sie sich bitte einfach unter office@netfoto.cc oder unter der Nummer **+43 (0)720 890059-0**.



Bestellung abschließen



PDF hochladen



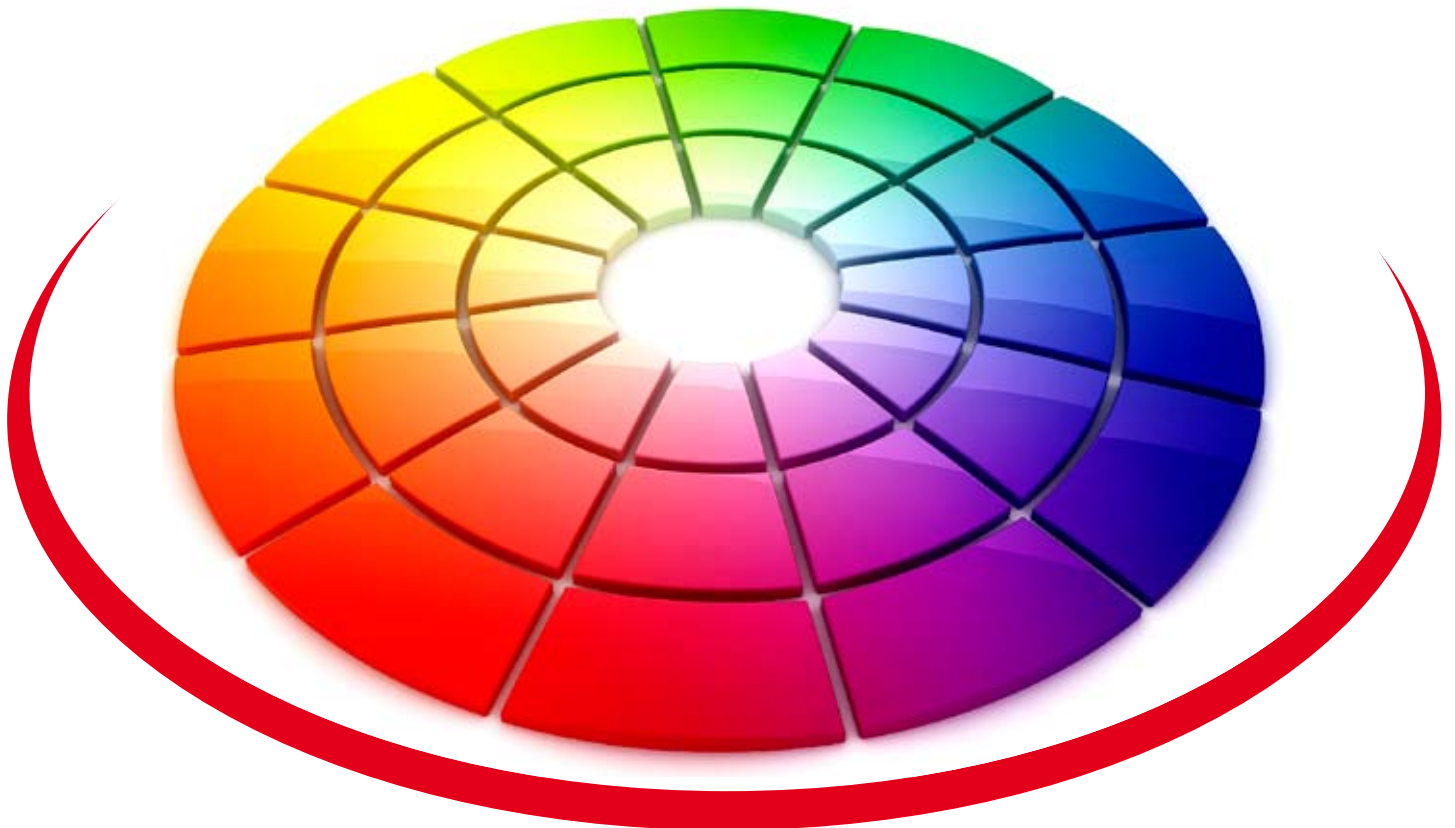
Fotobücher erhalten

PDF-DRUCKSERVICE ÜBERTRAGUNGSSTANDARDS

> ALLGEMEINE PDF-EINSTELLUNGEN

Das von Ihnen erstellte PDF muß folgende Anforderungen erfüllen:

- Alle verwendeten **Schriften** müssen in das Dokument eingebettet sein. Bitte verzichten Sie auf die Verwendung von Freeware-Schriften, die (weil fehlerhaft) häufig im Druck nicht korrekt wiedergegeben werden.
- Der Farbraum kann **RGB** oder **CMYK** sein.
- Die Auflösung von Rasterbildern beträgt im **Idealfall 300 dpi**. Bilder mit höherer Auflösung werden von unserem Produktionsprozess auf 300dpi skaliert.
- Der Inhalt des Fotobuches muss in einem PDF aber nicht als Montagefläche **mit 3 mm Beschnitt** und Schnittmarken definiert sein. (Dies wird auf den nächsten Seiten genauer beschrieben)
- Das PDF des **Umschlags** muss der Stanzmuster-Skizze des jeweiligen **Formates entsprechen**. (Dies wird auf den nächsten Seiten genauer beschrieben)



PDF-DRUCKSERVICE ÜBERTRAGUNGSSTANDARDS

> PDF-AUFBAU FOTOBUCH

Die Layouts müssen in aufsteigender Reihenfolge positioniert sein. Es gibt rechte und linke Seiten. Ihr Dokument beginnt immer mit einer rechten Seite. Bitte liefern Sie nur eine PDF-Datei für den Inhalt an, in der sich alle Seiten befinden. **Liefere Sie keine Montageflächen!**

> Der Inhalt

Der Inhalt des Buches braucht rundherum einen Beschnitt von 3 mm und im Idealfall Schnittmarken.



> INNENSEITEN:

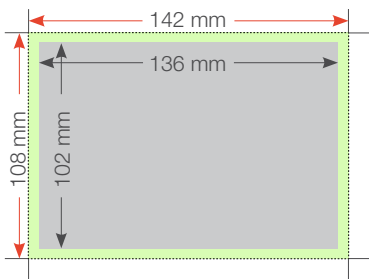
Format 100x150 mm



Endgrösse der Seite
102x136 mm



Beschnitt
3 mm



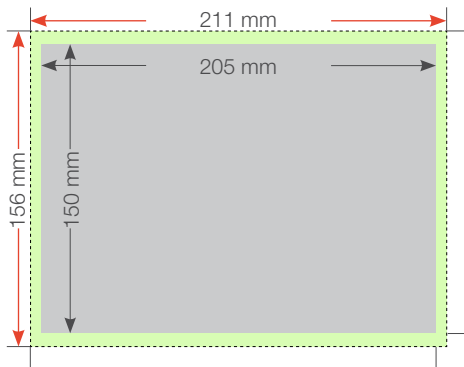
Format 205x150 mm



Endgrösse der Seite
205x150 mm



Beschnitt
3 mm



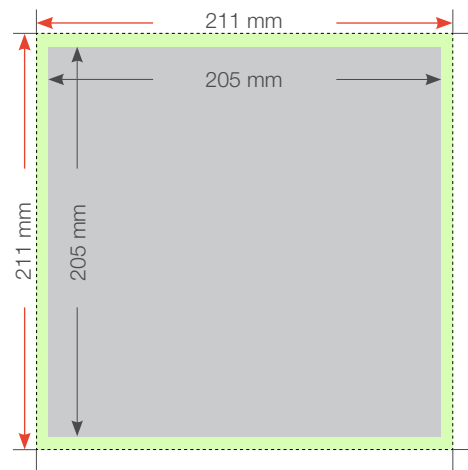
Format 205x205 mm



Endgrösse der Seite
205x205 mm



Beschnitt
3 mm



PDF-DRUCKSERVICE ÜBERTRAGUNGSSTANDARDS



> INNENSEITEN:


Format 205x275 mm



Endgrösse
der Seite
205x275 mm

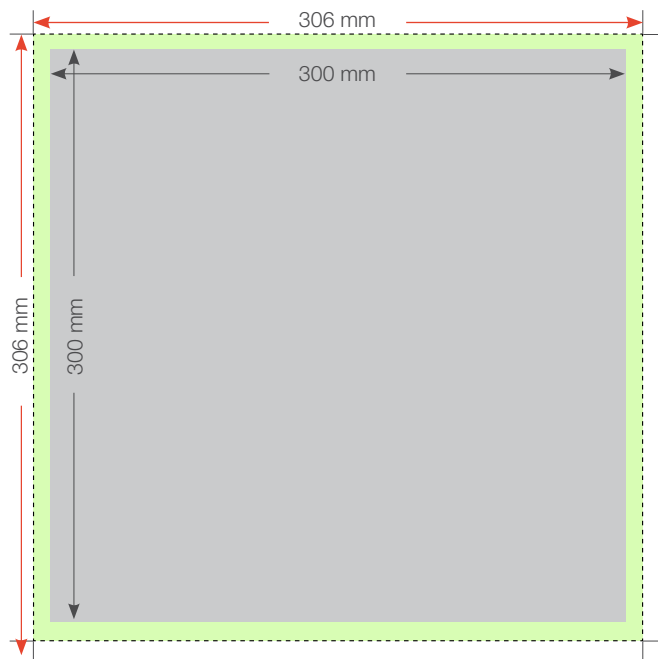
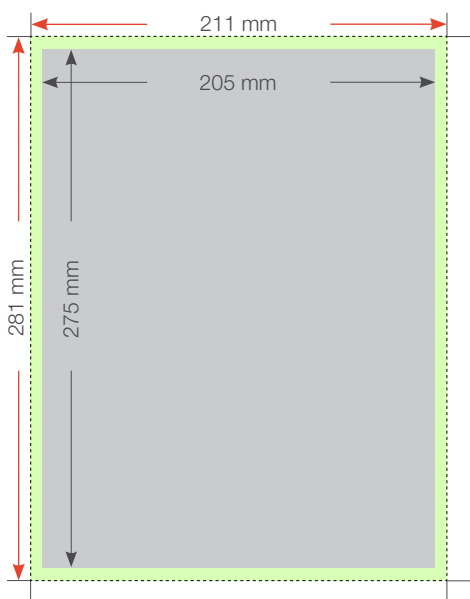
Beschnitt
3 mm

Format 300x300 mm



Endgrösse
der Seite
300x300 mm

Beschnitt
3 mm




PDF-DRUCKSERVICE ÜBERTRAGUNGSSTANDARDS



> INNENSEITEN:

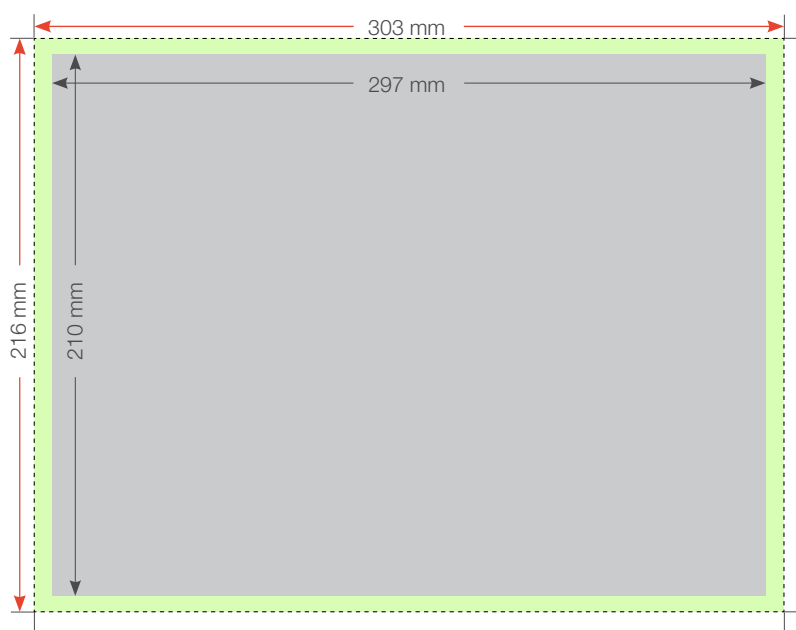
Format A4 Quer 297x210 mm



Endgrösse
der Seite
297x210 mm



Beschnitt
3 mm




PDF-DRUCKSERVICE ÜBERTRAGUNGSSTANDARDS

> BESCHNITZUGABE UND RÜCKENSTÄRKE

Auch ein schöner Rücken kann entzücken. Wichtig für ein perfektes Buch ist auch, wie der Buchrücken im Regal aussieht. Daher ist es wichtig dass Sie auf die richtigen Beschnittzugaben ist achten. Wichtig für die richtige Buchrückenstärke ist, dass Sie bei der Gestaltung des Covers die Seitenzahl des Innenteils kennen, denn nur so können Sie die richtige Stärke festlegen. In der nachfolgenden Tabelle können Sie ganz einfach die richtige Rückenstärke für Ihr Buch bestimmen.

ohne UV Lackierung		
Seitenzahl	Rückenstärke	Beschnittzugabe
24-32	7 mm	19 mm
40	7 mm	19 mm
48	8 mm	19 mm
56	9 mm	19 mm
64-72	10 mm	19 mm
80-96	11 mm	19 mm
ab 100	12 mm	19 mm
ab 140	13 mm	19 mm

mit UV Lackierung + 1 mm		
Seitenzahl	Rückenstärke	Beschnittzugabe
24-32	8 mm	19 mm
40	8 mm	19 mm
48	9 mm	19 mm
56	10 mm	19 mm
64-72	11 mm	19 mm
80-96	12 mm	19 mm
ab 100	13 mm	19 mm
ab 140	14 mm	19 mm



PDF-DRUCKSERVICE ÜBERTRAGUNGSSTANDARDS

DER UMSCHLAG FÜR DAS FOTOBUCH 100X150 MM

Format 100x150 mm

Dokumentgröße:

Höhe: 108 mm

Breite: 278 mm + Steg
(lt. Tab. von S 5)

Beschnitt rundherum:
19 mm

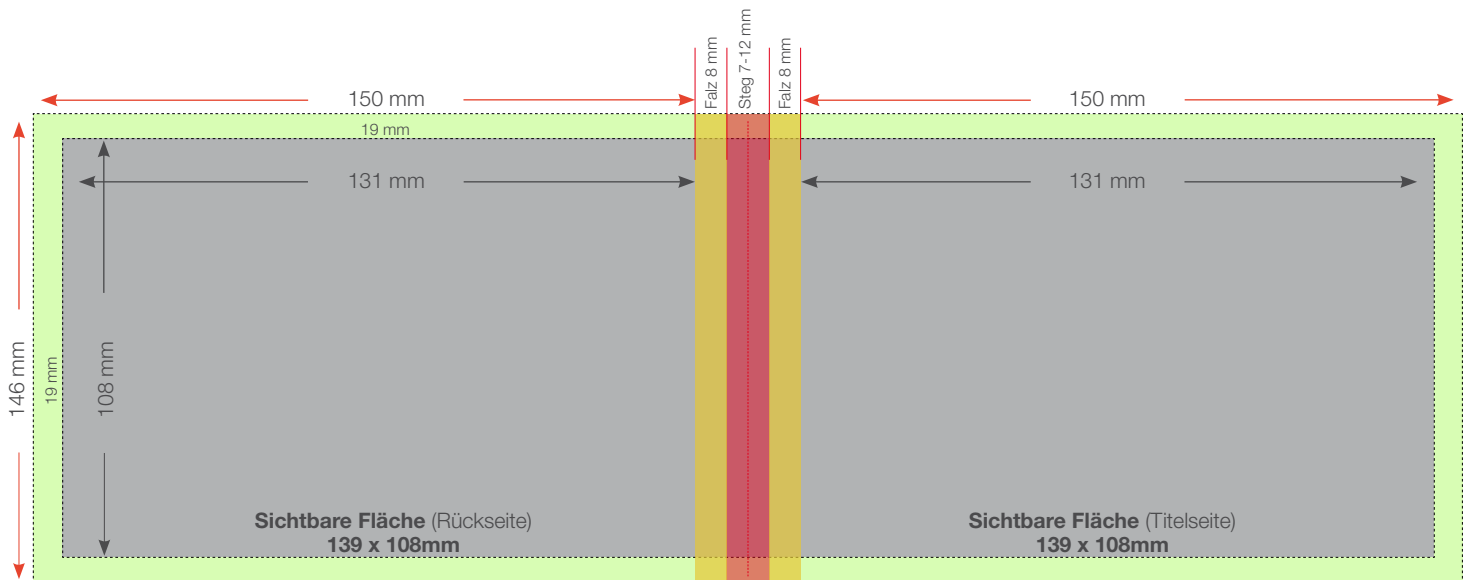

keine Schnittmarken!



■ Beschnitt wird umgeklappt und innen verklebt

■ **Steg 7- 12 mm** je nach Seitenzahl siehe Tabelle auf Seite 5

■ **8 mm** für die Fotobuchbindung
Dieser Teil wird gepresst, kann aber problemlos bedruckt werden.



PDF-DRUCKSERVICE ÜBERTRAGUNGSSTANDARDS

DER UMSCHLAG FÜR DAS FOTOBUCH 150X205 MM

Format 150x205 mm

Dokumentgröße:

Höhe: 156 mm

Breite: 416 mm + Steg
(lt. Tab. von S 5)

Beschnitt rundherum:
19 mm

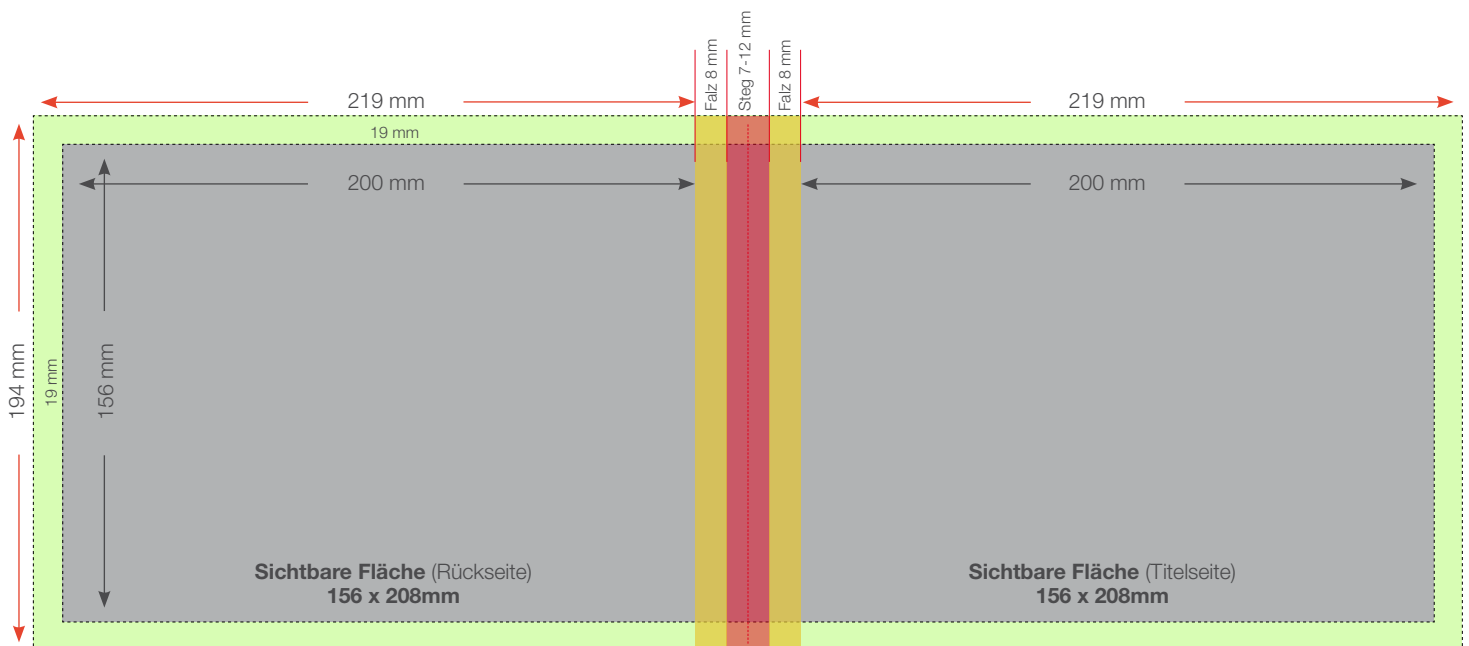

keine Schnittmarken!



■ Beschnitt wird umgeklappt und innen verklebt

■ **Steg 7- 12 mm** je nach Seitenzahl siehe Tabelle auf Seite 5

■ **8 mm** für die Fotobuchbindung
Dieser Teil wird gepresst, kann aber problemlos bedruckt werden.



PDF-DRUCKSERVICE ÜBERTRAGUNGSSTANDARDS

DER UMSCHLAG FÜR DAS FOTOBUCH 205X205 MM

Format 205x205 mm

Dokumentgröße:

Höhe: 211 mm

Breite: 416 mm + Steg
(lt. Tab. von S 5)

Beschnitt rundherum:
19 mm

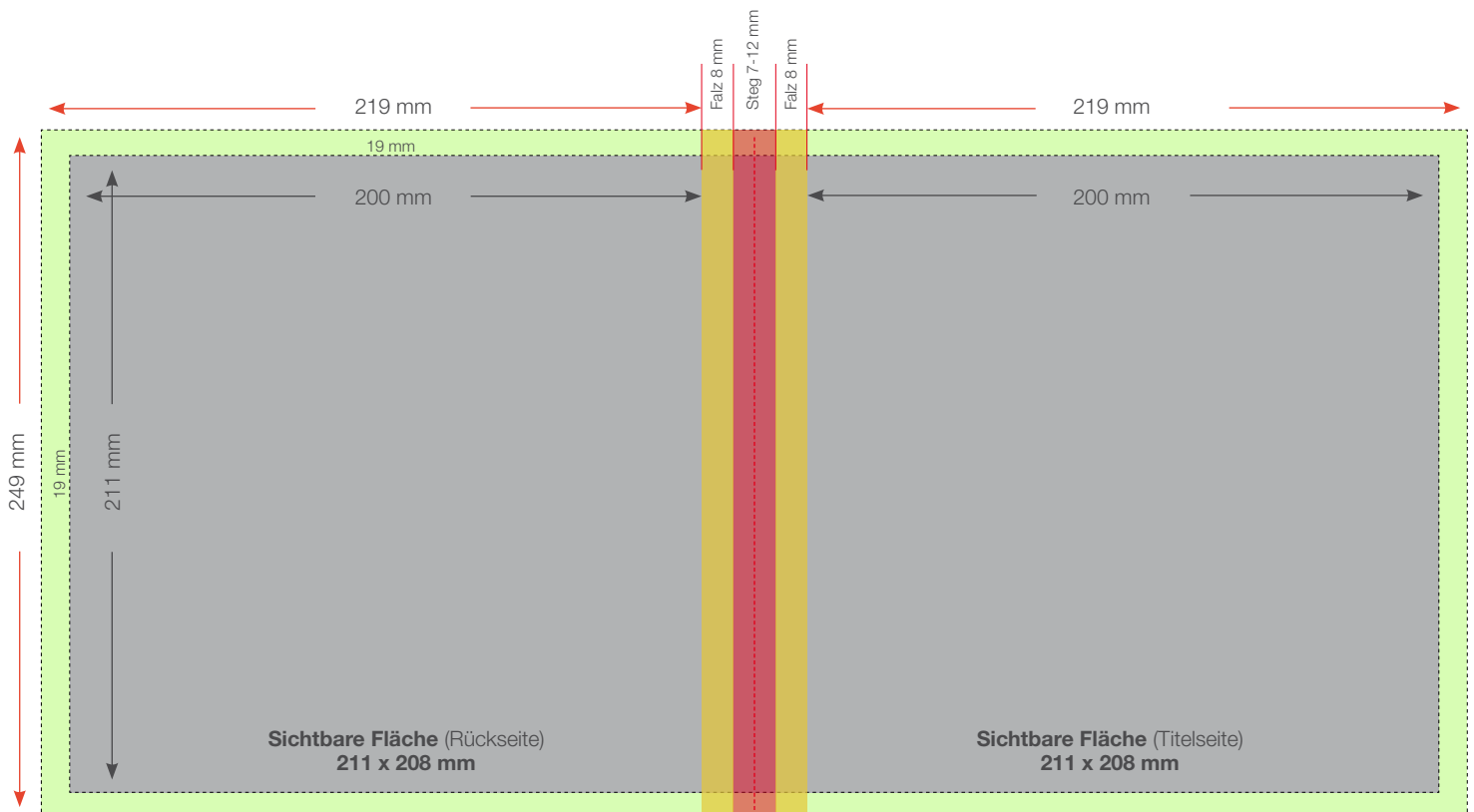

keine Schnittmarken!



■ Beschnitt wird umgeklappt und innen verklebt

■ **Steg 7- 12 mm** je nach Seitenzahl siehe Tabelle auf Seite 5

■ **8 mm** für die Fotobuchbindung
Dieser Teil wird gepresst, kann aber problemlos bedruckt werden.



PDF-DRUCKSERVICE ÜBERTRAGUNGSSTANDARDS

DER UMSCHLAG FÜR DAS FOTOBUCH 275X205 MM

Format 275x205 mm

Dokumentgröße:

Höhe: 281 mm

Breite: 416 mm + Steg
(lt. Tab. von S 5)

Beschnitt rundherum:
19 mm

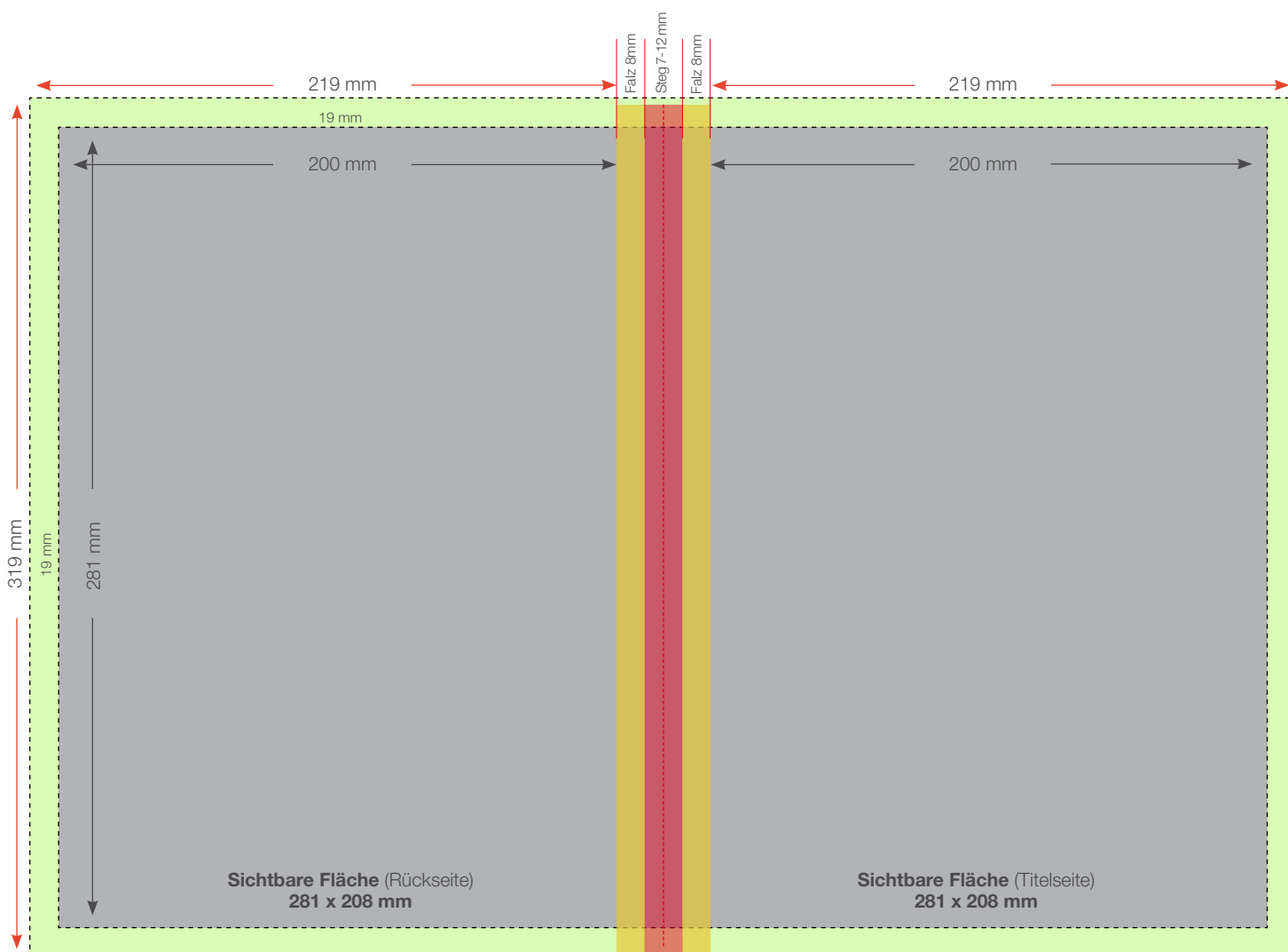

keine Schnittmarken!



■ Beschnitt wird umgeklappt und innen verklebt

■ **Steg 7- 12 mm** je nach Seitenzahl siehe Tabelle auf Seite 5

■ **8 mm** für die Fotobuchbindung
Dieser Teil wird gepresst, kann aber problemlos bedruckt werden.



PDF-DRUCKSERVICE ÜBERTRAGUNGSSTANDARDS

DER UMSCHLAG FÜR DAS FOTOBUCH 300X300 MM

Format 300x300 mm

Dokumentgröße:

Höhe: 306 mm

Breite: 606 mm + Steg
(lt. Tab. von S 5)

Beschnitt rundherum:
19 mm

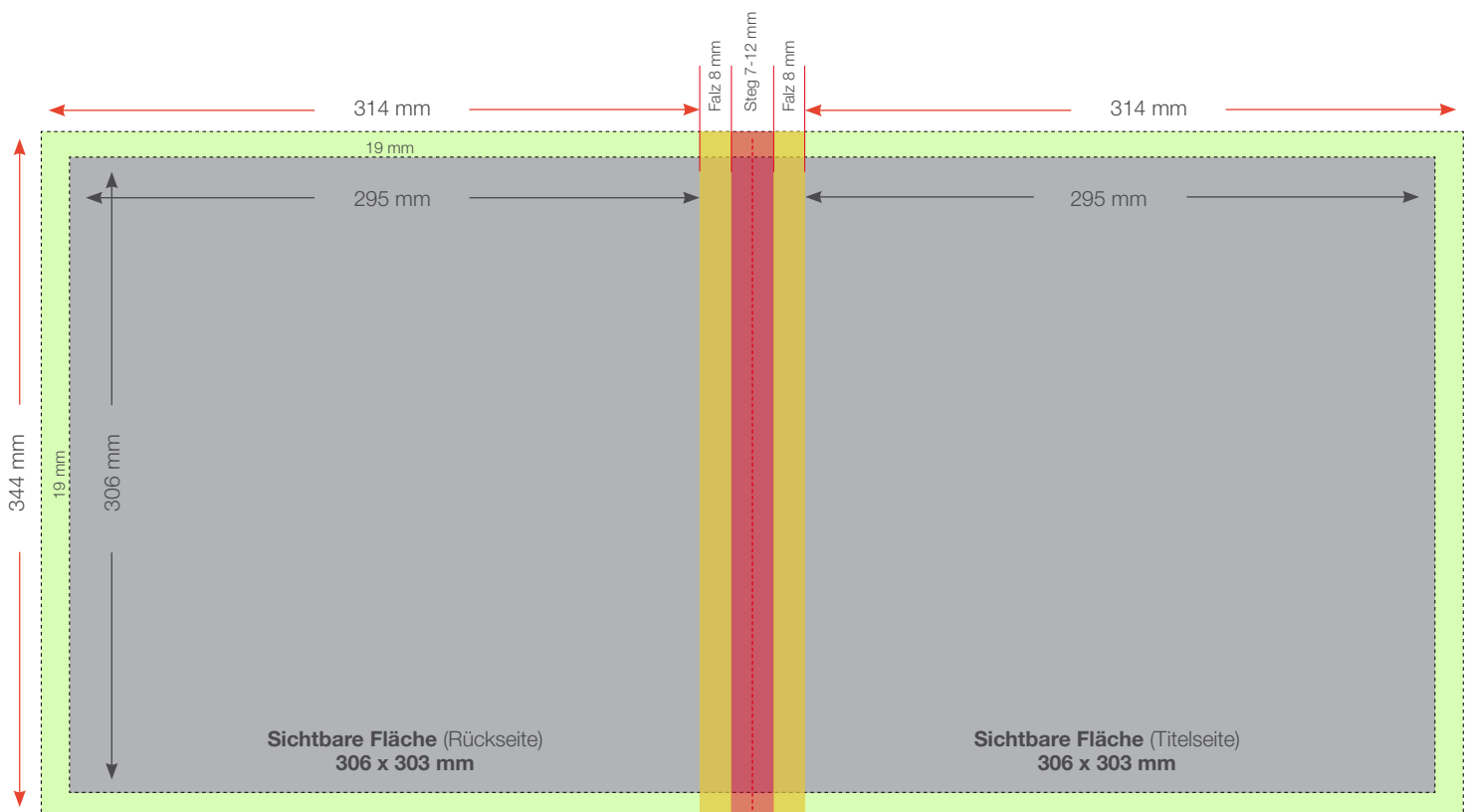

keine Schnittmarken!



■ Beschnitt wird umgeklappt und innen verklebt

■ **Steg 7- 12 mm** je nach Seitenzahl siehe Tabelle auf Seite 5

■ **8 mm** für die Fotobuchbindung
Dieser Teil wird gepresst, kann aber problemlos bedruckt werden.



PDF-DRUCKSERVICE ÜBERTRAGUNGSSTANDARDS

DER UMSCHLAG FÜR DAS FOTOBUCH A4 QUER

Format A4 Quer

Dokumentgröße:

Höhe: 216 mm

Breite: 500 mm + Steg
(lt. Tab. von S 5)

Beschnitt rundherum:
19 mm

keine Schnittmarken!



■ Beschnitt wird umgeklappt und innen verklebt

■ **Steg 7- 12 mm** je nach Seitenzahl siehe Tabelle auf Seite 5

■ **8 mm** für die Fotobuchbindung
Dieser Teil wird gepresst, kann aber problemlos bedruckt werden.

